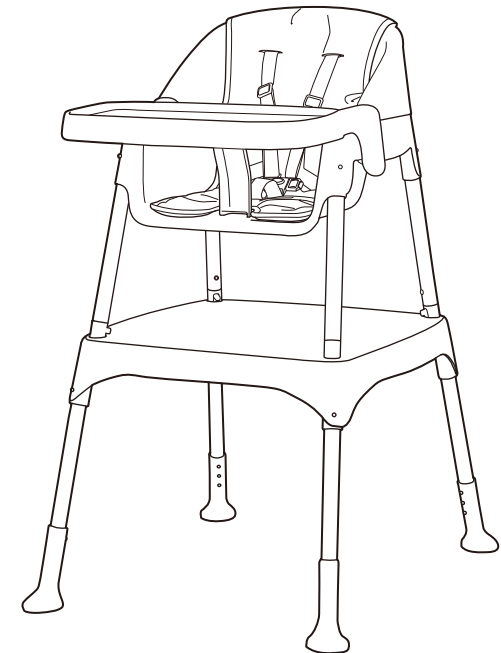




**1-еудегі 3-еу тамақтандыруға арналған  
орындық**

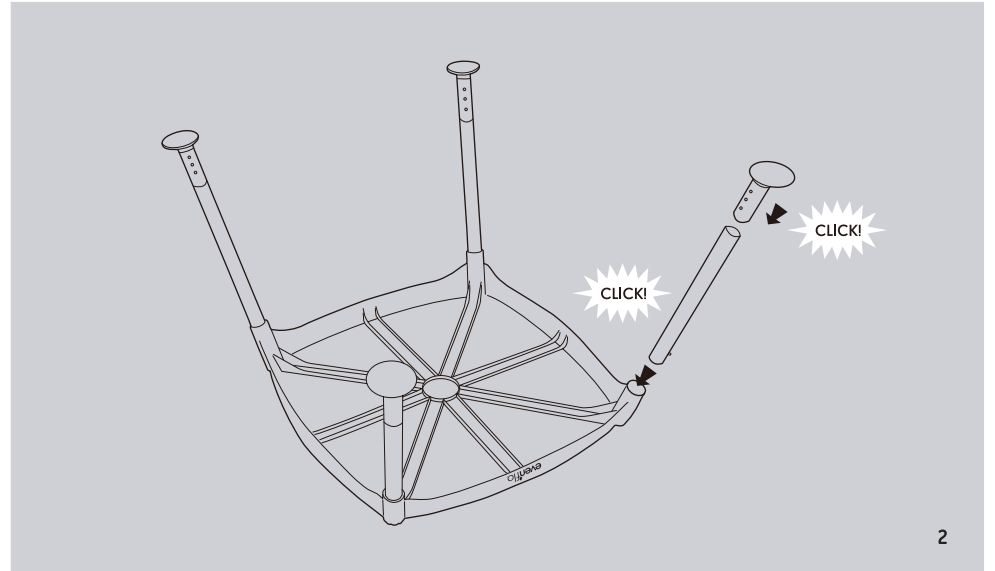
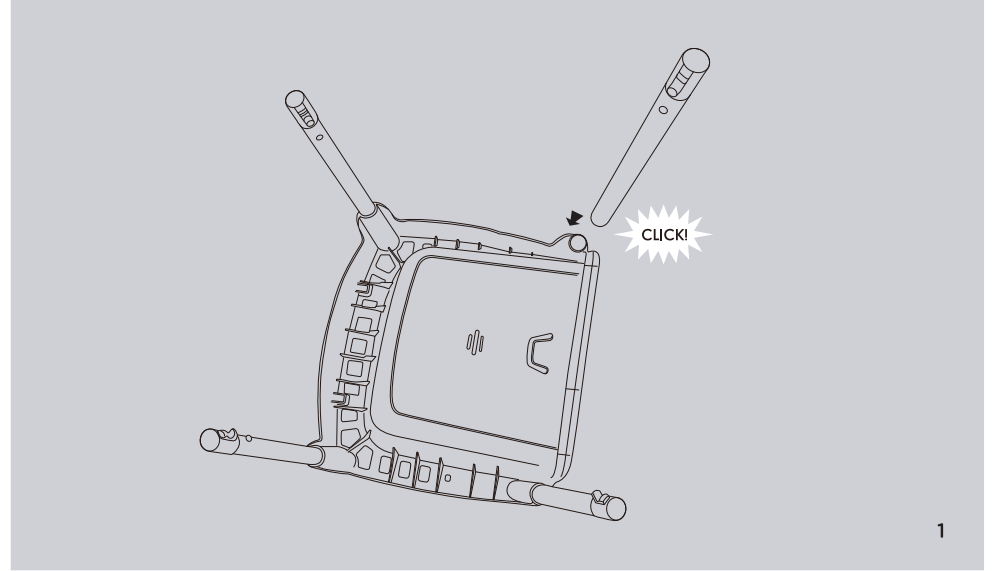
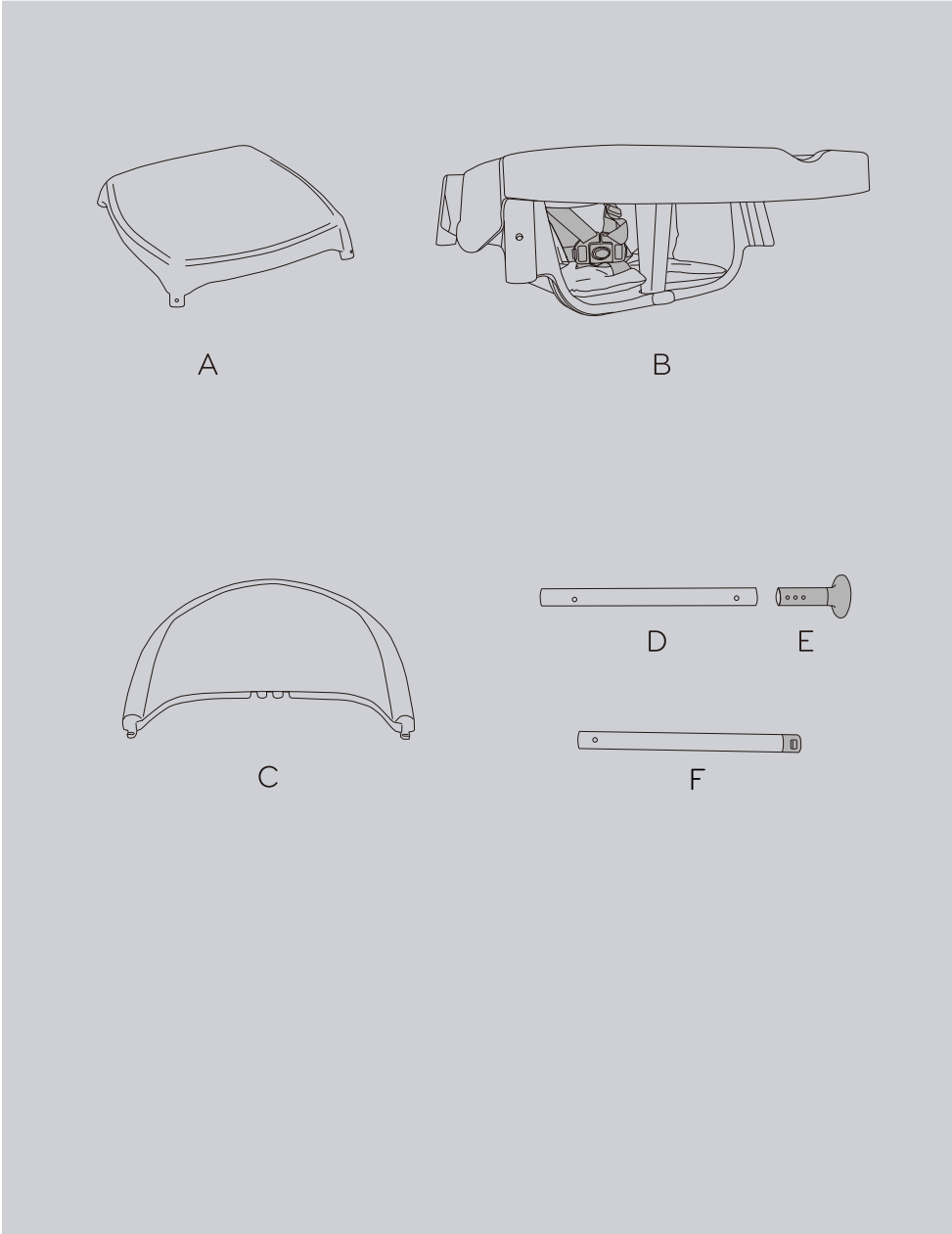
**Стульчик для кормления 3 в 1**

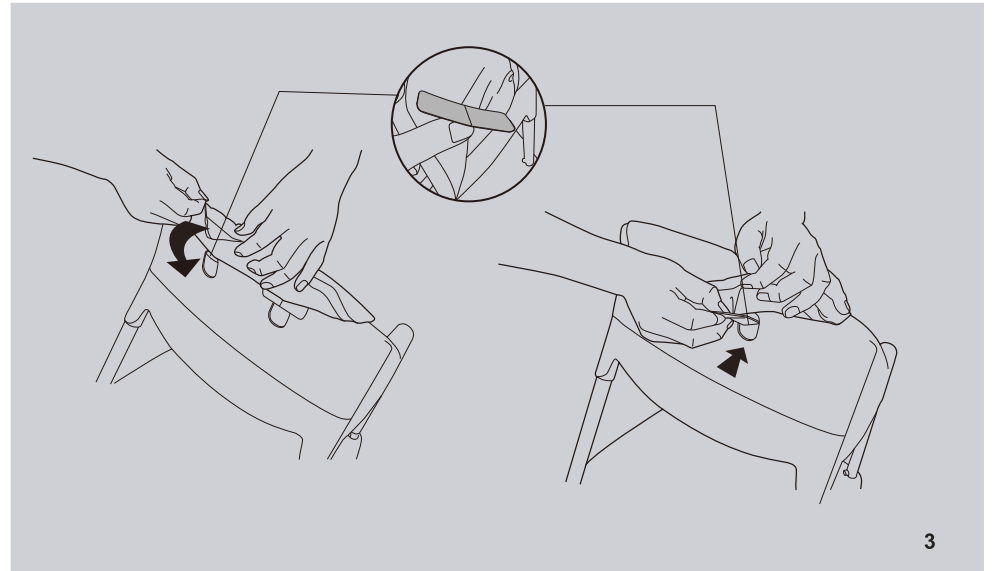
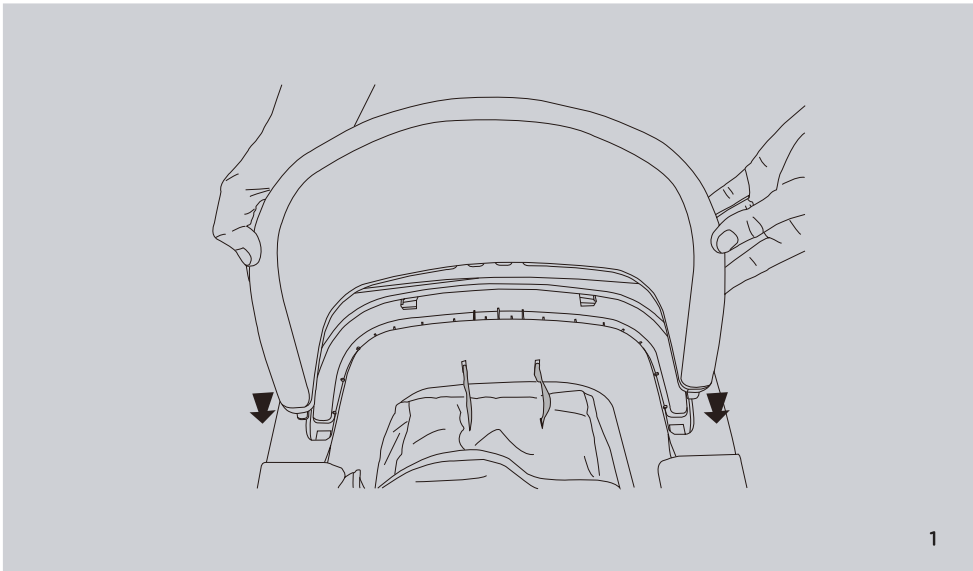
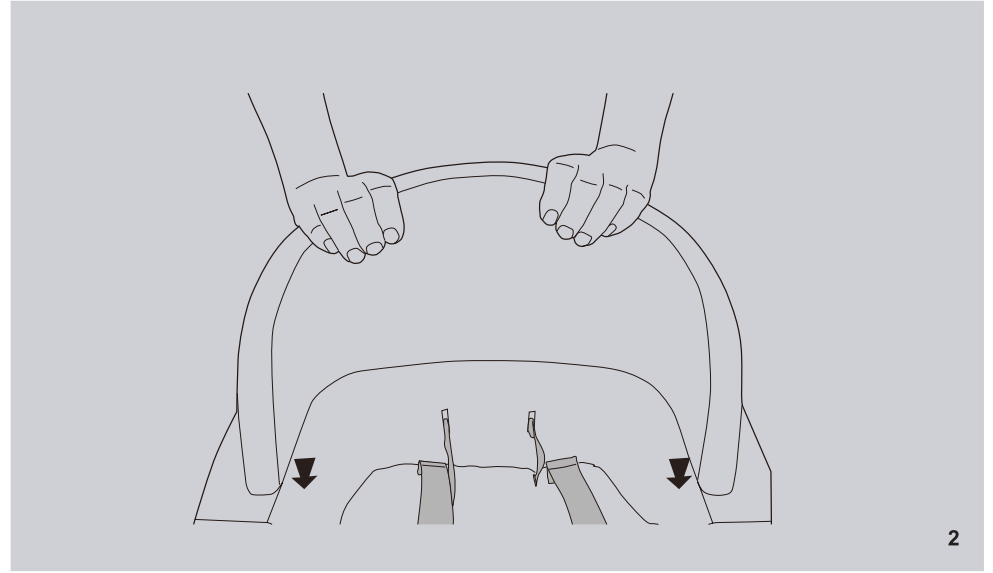
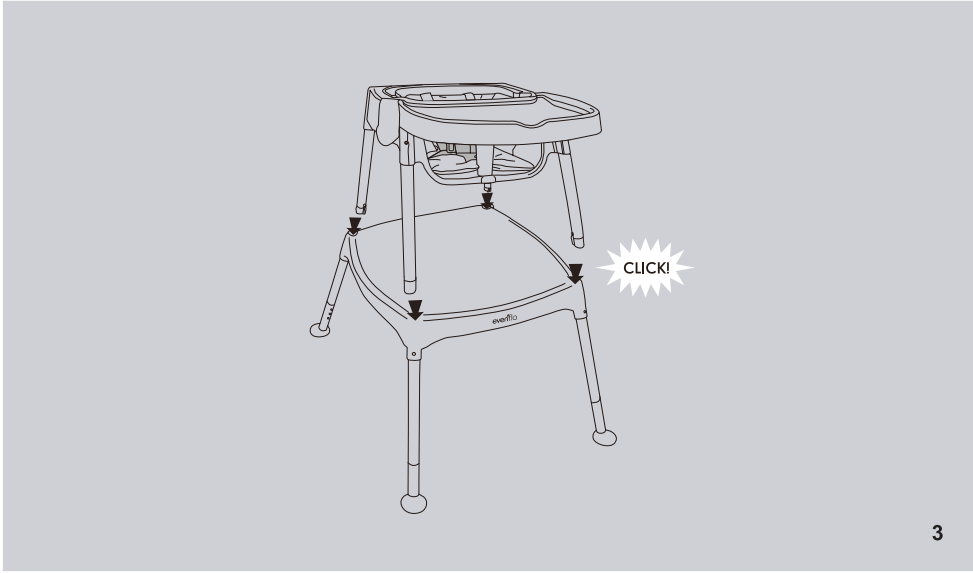
6-36 ай жастағы балалар үшін  
для детей от 6-36 месяцев

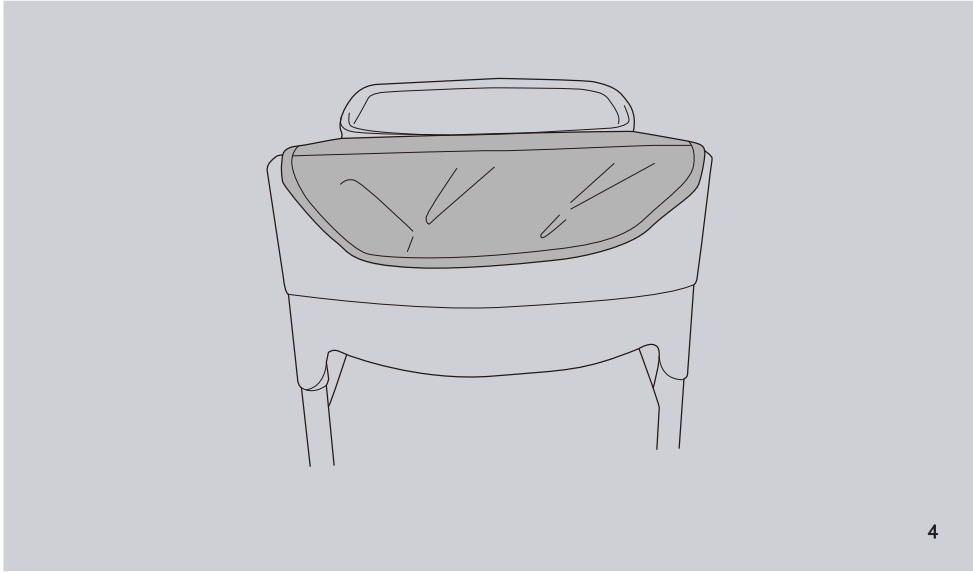


Бұйымды пайдаланбас бұрын осы нұсқаулықпен мұқият танысыңыз. Бұдан әрі пайдалану үшін нұсқаулықты сақтап қойыңыз.

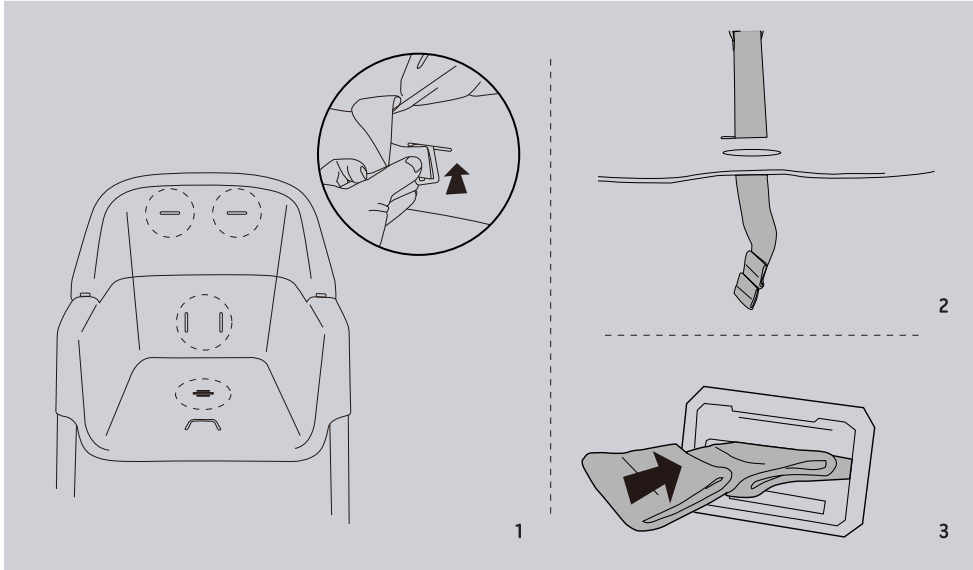
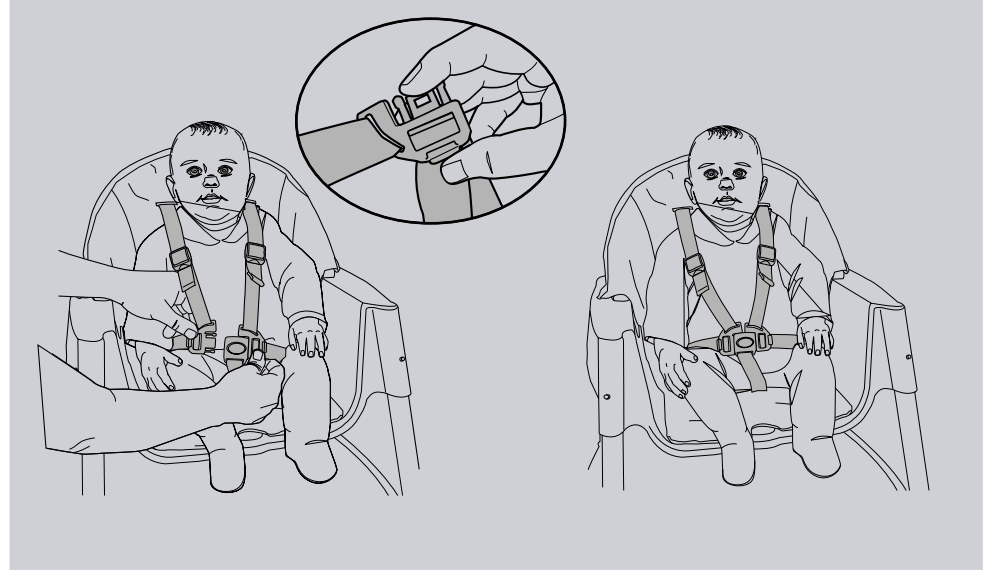
Внимательно ознакомьтесь с данной инструкцией перед эксплуатацией изделия. Сохраняйте инструкцию для дальнейшего использования.







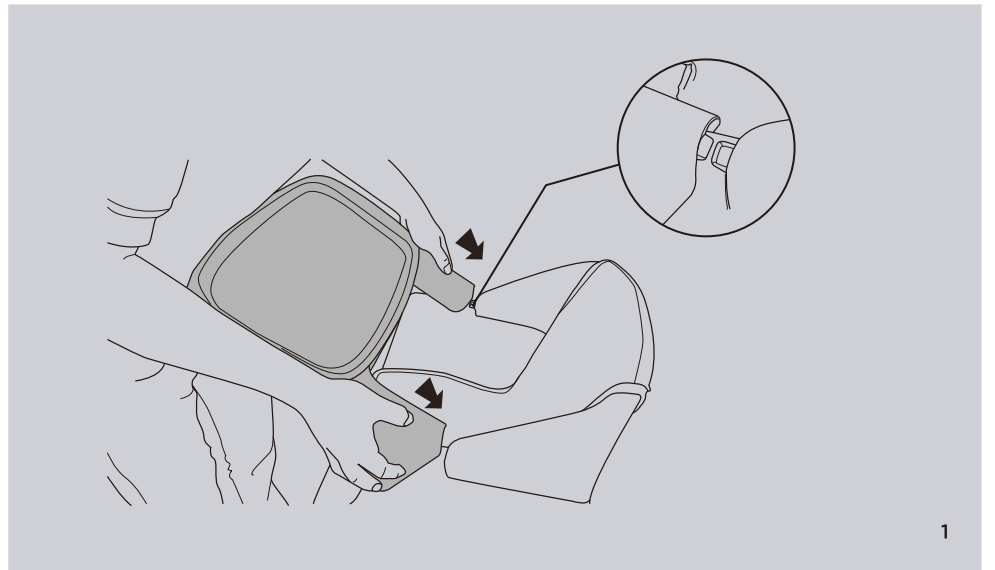
4



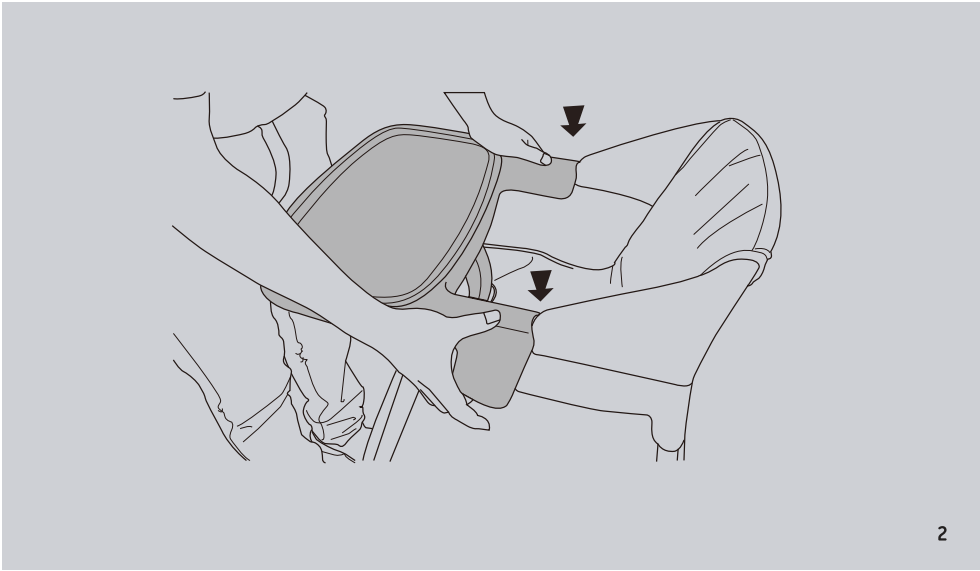
1

2

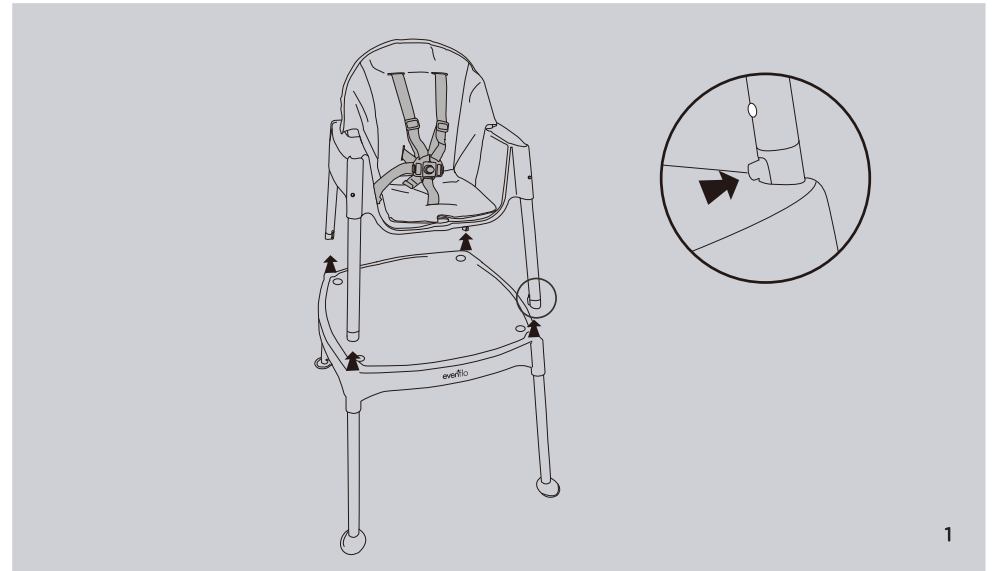
3



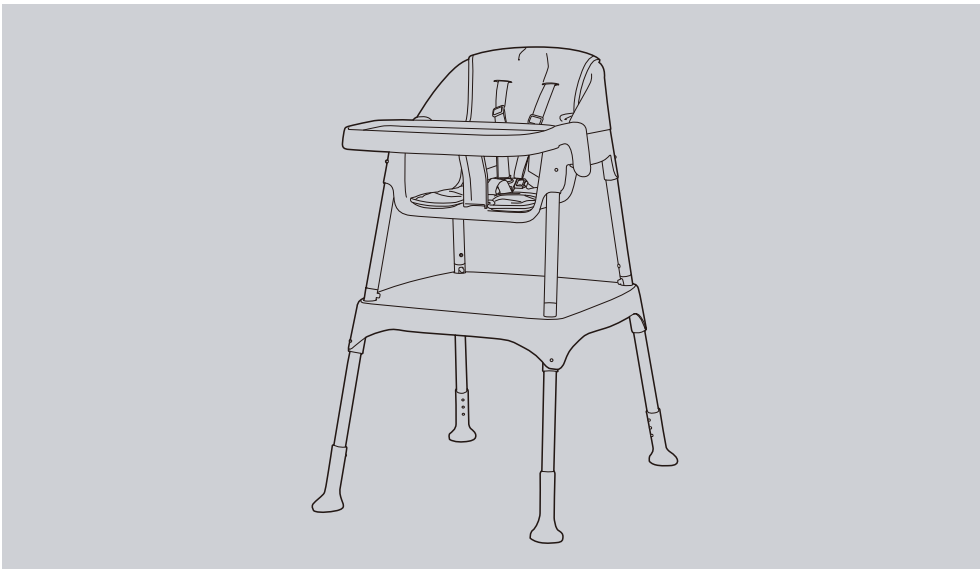
1



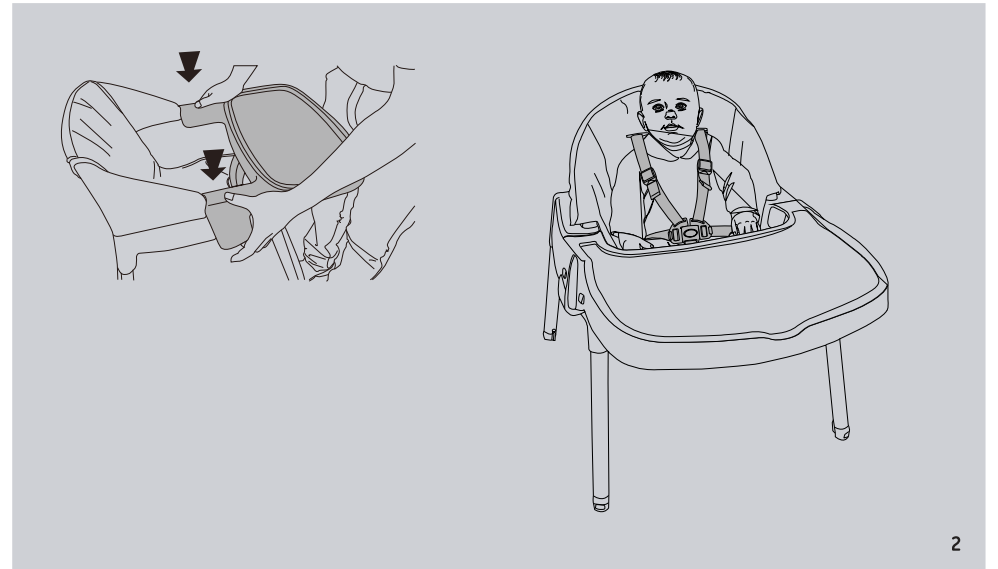
2



1

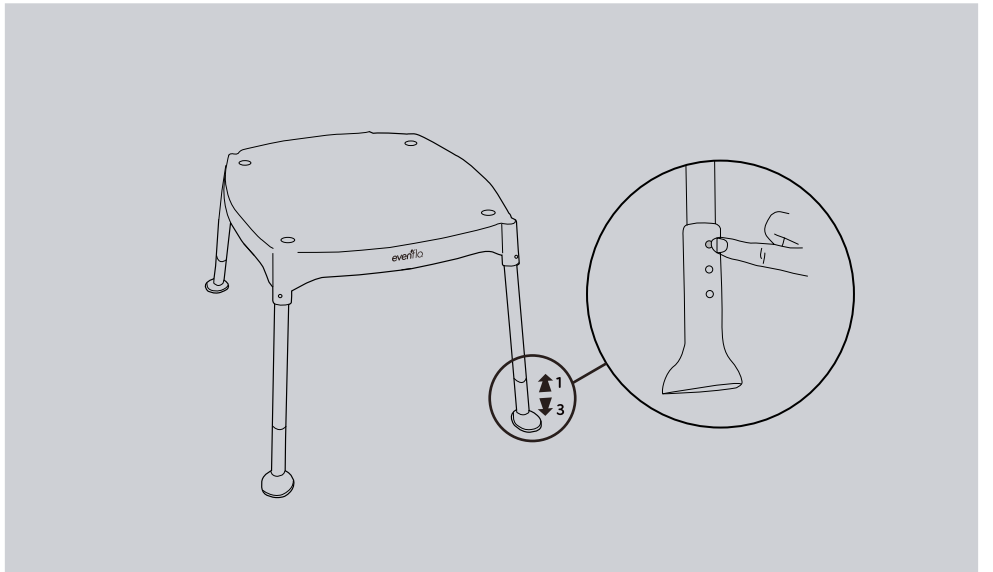
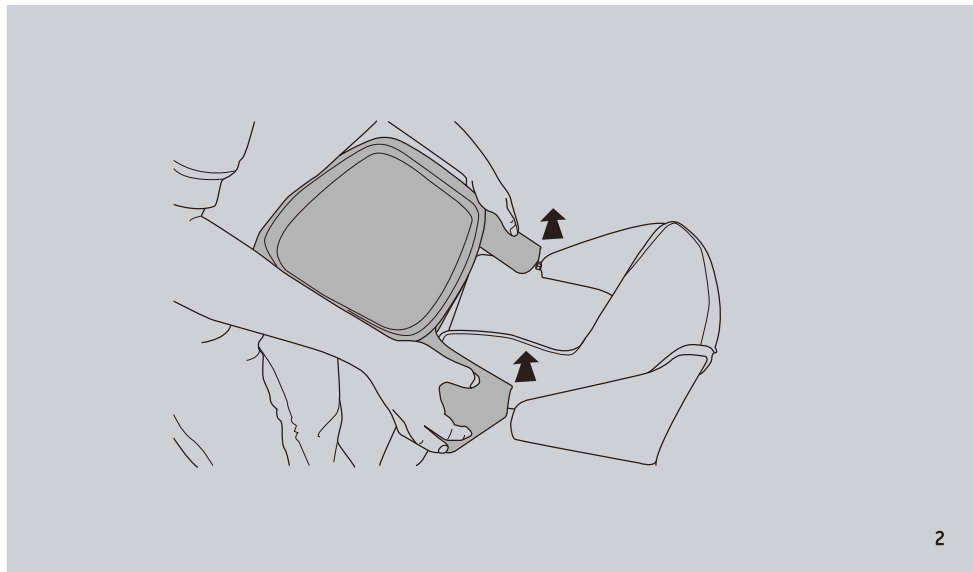
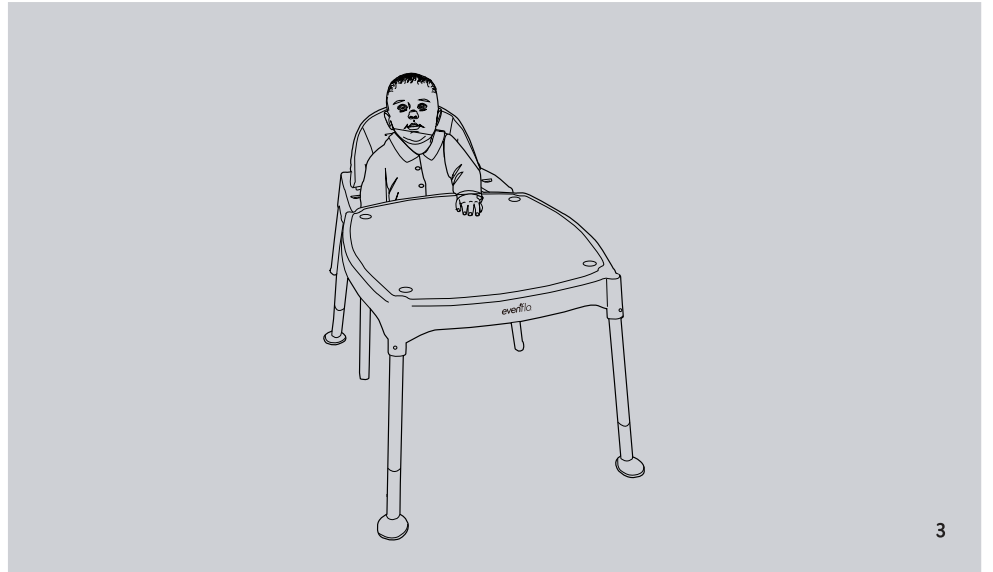
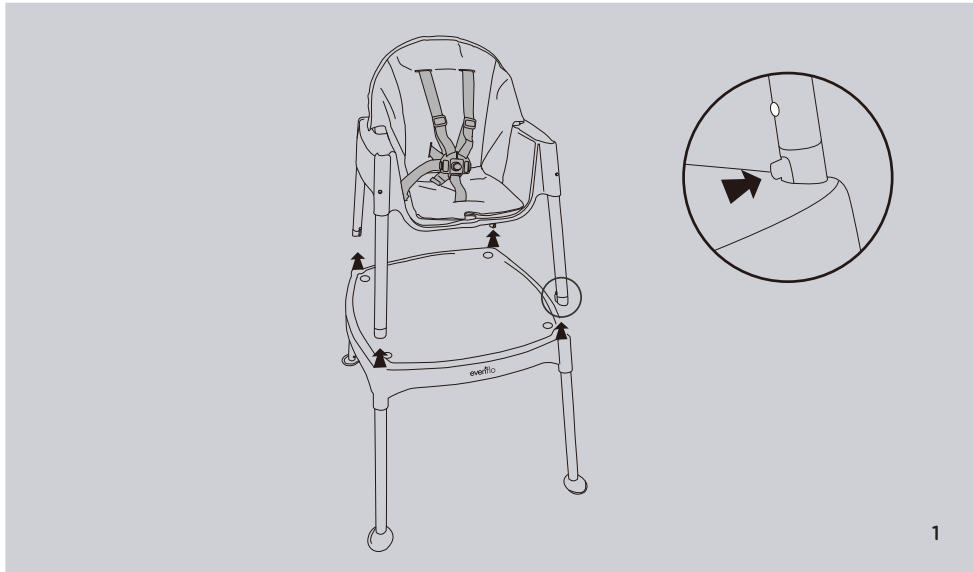


7



2

8



## МАҢЫЗДЫ –БҮДАН ӨРІ ПАЙДАЛАНУ ҮШІН ОСЫ НҰСҚАУЛЫҚТАРДЫ САҚТАП ҚОЙЫҢЫЗ.

БІЗДІҢ ӨНІМДІ ТАҢДАҒАНДЫҒЫҢЫЗ ҮШІН АЛҒЫС АЙТАМЫЗ. ӨТІНЕМІЗ, АЗДАП УАҚЫТ  
БӨЛІҢІЗ ЖӘНЕ ТӨМЕННЕН ҚАУІПСІЗДІК ТУРАЛЫ МАҢЫЗДЫ ЕСКЕРТУЛЕРДІ ОҚЫҢЫЗ.  
БҰЛ БАҚЫТТЫ ӨРІ ҚАУІПСІЗ ПАЙДАЛАНУДЫ ҚАМТАМАСЫЗ ЕТЕДІ.



### ЕСКЕРТУ:

- Қандай да бір бөлшегі зақымдалған немесе жоқ болса, орындықты пайдаланбаңыз.
- Егер бала бөгде адамның көмегінсіз отыра алмаса, орындықты пайдаланбаңыз.
- Егер баланың жасы 36 айдан асса, орындықты пайдаланбаңыз.
- Егер барлық компоненттер дұрыс орнатылмаса, орындықты пайдаланбаңыз.  
Баланы қараусыз, тіпті қысқа уақытта да қалдырмаңыз.
- Баланы әрдайым қауіпсіздік белдіктерімен ұстаңыз.
- Орындықты өрт және жылу көздерінің: пештердің, электр плиталардың және т.б. жанында орналастырмаңыз. Орындықты бала үшін әлеуетті қауіп тудыратын нысандардың жанына орналастырмаңыз.
- Бала болған кезде орындықты жылжытпаңыз.
- Электр құралдары мен басқа да қауіпті элементтердің орындықтардан алшақ екеніне көз жеткізіңіз.
- Орындық ойыншық емес. Баланың орындыққа өз бетімен көтерілуіне, оған ілінуге және т.б. жол бермеңіз.
- Орындықтың барлық пайдаланушылары осы Нұсқаулықпен танысты екеніне көз жеткізіңіз.
- Орындықты реттеу алдында, ол толығымен жазылғандығына көз жеткізіңіз.
- Тегіс тұрақты бетте ғана пайдаланыңыз.
- Орындықты реттеместен бұрын, баланың орындықтың қозғалатын бөліктеріне тимейтіндігіне көз жеткізіңіз.
- Жинау ересек адаммен жүргізілуі тиіс.

## ВАЖНО - ХРАНИТЕ ЭТИ ИНСТРУКЦИИ ДЛЯ ДАЛЬНЕЙШЕГО ИСПОЛЬЗОВАНИЯ.

БЛАГОДАРИМ ВАС ЗА ВЫБОР НАШЕГО ПРОДУКТА. ПОЖАЛУЙСТА, УДЕЛИТЕ  
НЕМНОГО ВРЕМЕНИ И ПРОЧИТАЙТЕ ВАЖНЫЕ ПРИМЕЧАНИЯ О БЕЗОПАСНОСТИ  
НИЖЕ. ЭТО ОБЕСПЕЧИТ СЧАСТЛИВОЕ И БЕЗОПАСНОЕ ИСПОЛЬЗОВАНИЕ.



### ПРЕДУПРЕЖДЕНИЕ:

- Не используйте стульчик, если какая-либо его деталь повреждена или отсутствует.
- Не используйте стульчик, если ребенок ещё не умеет сидеть без посторонней помощи.
- Не используйте стульчик, если возраст ребенка превышает 36 месяцев.
- Не используйте стульчик, если все компоненты не установлены корректно.
- Не оставляйте ребенка без присмотра, даже на короткое время.
- Всегда пристегивайте ребенка ремнями безопасности.
- Избегайте размещения стула рядом с источниками огня и тепла: духовками, электроплитами и т.п. Не размещайте стульчик рядом с объектами, несущими потенциальную угрозу для ребенка.
- Не перемещайте стульчик, когда в нем находится ребенок.
- Убедитесь, что электроприборы и прочие опасные элементы находятся в отдалении от стульчика.
- Стульчик не является грушкой. Не позволяйте ребенку самостоятельно забираться на стульчик, висеть на нем и т.п.
- Убедитесь, что все пользователи стульчика ознакомились с данной инструкцией. Прежде чем отрегулировать стульчик, убедитесь, что он полностью разложен.
- Используйте только на плоской стабильной поверхности.
- Прежде чем отрегулировать стульчик, убедитесь, что ребенок не прикасается к движущимся частям стульчика.
- Сборка должна производиться взрослым.

## КҮТІМ ЖАСАУ ЖӘНЕ ҚЫЗМЕТ КӨРСЕТУ

### Қауіпсіздік туралы ескертпелер:

- Сіздің балаңыздың қауіпсіздігі - бұл сіздің жауапкершілігіңіз.
- Қолданар алдында, өнімнің тұрақты және тегіс бетте тұрғандығына көз жеткізіңіз.
- Барлық бекіткіш элементтердің сенімді тұрғанын үнемі тексеріңіз.
- Егер қандай да бір бөлігі сынса, сынса немесе дайындаушы зауыт бекіткен қажетті қосалқы бөлшектер болмаса, орындықты пайдаланбаңыз.

## ТАЗАЛАУ

- Орындықты ылғалды матамен немесе әлсіз сабынды ерітіндіге батырылған губкамен тазалауға рұқсат етіледі.
- Күрделі дақтар болған кезде қырғыш емес тазалау құралын қолдануға жол беріледі.
- Ағартқышты, сондай-ақ аммиак пен спирт негізіндегі тазалау құралдарын пайдаланбаңыз.
- Ластанған жағдайда орындықты дымқыл шүберекпен сүртіңіз. Майлау үшін аэрозольді пайдаланбаңыз.

## УХОД И ОБСУЖИВАНИЕ

### Примечания о безопасности:

- Безопасность вашего ребенка - это ваша ответственность.
- Перед использованием, убедитесь, что продукт находится на устойчивой и ровной поверхности.
- Регулярно проверяйте, надежно ли затянуты все крепежные элементы.
- Не используйте стульчик, если какая-либо часть сломана, порвана или отсутствует необходимые запасные части, утвержденные заводом изготовителем.

## ОЧИСТКА

- Разрешается очистка стульчика влажной тканью или губкой, смоченной в слабом мыльном растворе.
- При наличии сложных пятен допускается применение неабразивного чистящего средства.
- Не используйте отбеливатель, а также чистящие средства на основе аммиака и спирта.
- При наличии загрязнений протрите стульчик влажной тканью. Не используйте аэрозоли для смазки.